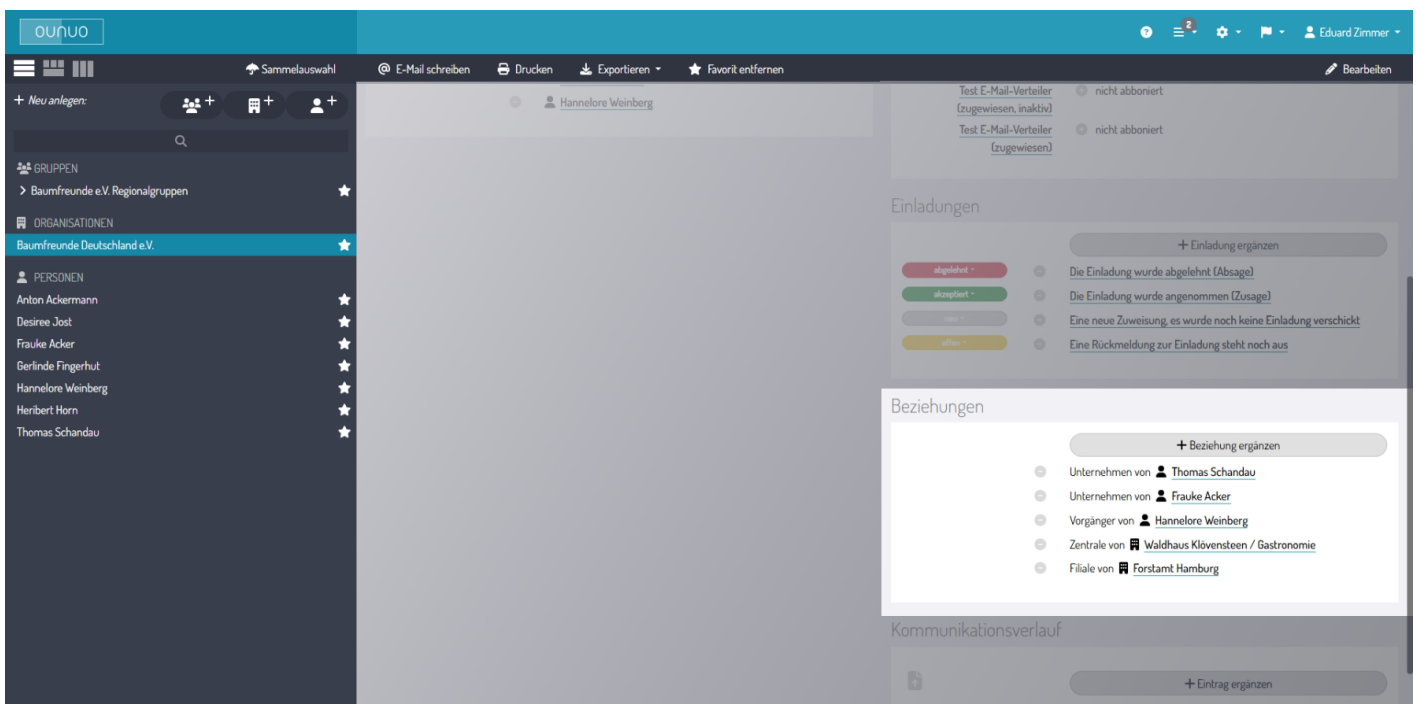


Beziehungen

Erfahren Sie hier, wie Sie Kontakte miteinander in Beziehung setzen können.

Sie können in ounuo Kontakte miteinander in Beziehung setzen. So haben Sie alle wichtigen Informationen Ihrer Kontakte auf einen Blick.

Das Modul für Beziehungen muss dazu in den ounuo Einstellungen aktiviert sein.



Beziehung ergänzen

Klicken Sie dazu im Datenbereich eines Kontakts im Modul **Beziehungen** auf **Beziehung ergänzen**. Sie erhalten eine Auswahlmöglichkeit. Je nach Art der Beziehung können dabei unterschiedliche Kontaktarten verlinkt werden. So kann beispielsweise nur eine Person ein Elternteil sein und nur eine Organisation eine Filiale.

Sie erhalten für jede Beziehung zwei Listen mit Auswahlmöglichkeiten


- zuerst legen Sie fest, welche Art von Beziehung Sie anlegen möchten, z.B. Kind von
- dann wählen Sie aus, mit welchem Kontakt Sie die Beziehung herstellen möchten, z.B. Gerhild Acker

Die möglichen Arten der Beziehungen sind im System hinterlegt. Fehlt eine wichtige Beziehungsart? Sprechen Sie uns gerne an!


Beziehungen

+ Beziehung ergänzen



Kind von  [Gerhild Acker](#)



Mitarbeiter von  [Baumfreunde Deutschland e.V.](#)

Auf der "anderen Seite" (also in diesem Fall bei Frau Gerhild Acker) entsteht die gesetzte Beziehung dann automatisch im Umkehrschluss.

Hier im Beispiel ist angegeben, dass Frau Acker das Kind von Gerhild Acker ist. Automatisch entsteht dann bei Gerhild Acker die Beziehung "Elternteil von", abgebildet im nachfolgenden Screenshot.

Beziehungen

+ Beziehung ergänzen



Elternteil von  [Frauke Acker](#)

Zuordnung entfernen

Um die Beziehung zwischen zwei Kontakten zu entfernen, klicken Sie vor der gewünschten Beziehung auf das Minus-Zeichen.

Durch das Entfernen der zugeordneten Beziehung, wird nur die Verknüpfung zwischen den zwei Kontakten entfernt. Die Kontakte bleiben weiterhin im System.

Das könnte Sie auch interessieren:

- [Organisation anlegen](#)
- [Person anlegen](#)

Revision #26

Created 24 February 2025 08:42:06 by Eduard

Updated 11 June 2025 13:05:14 by Eduard