

Einladungs-Fragen

Wenn Sie eine Einladung angelegt und gespeichert haben, dann finden Sie im Datenbereich der ausgewählten Einladung weiter unten die Einladungs-Fragen. Diese Fragen werden auf der Rückmeldeseite für eingeladene Kontakte eingeblendet, so dass diese die Fragen beantworten können. So kann beispielsweise im Vorfeld schon nach Nahrungsunverträglichkeit oder ähnlichem gefragt werden.

Einladungs-Fragen - Eintrag ergänzen

Um eine Einladungs-Frage zu ergänzen, klicken Sie auf die Schaltfläche **Eintrag ergänzen**.

The screenshot shows a form titled 'Einladungs-Fragen'. At the top, there is a button labeled '+ Eintrag ergänzen'. Below this, the form is divided into two sections. The first section contains a 'Frage' label next to a grey input field. A red vertical bar is on the left side of the input field, and a red error message 'Dieses Feld wird benötigt.' is displayed below it. The second section contains a 'Typ' label next to a dropdown menu with the text 'Typ auswählen ...'. Below the dropdown menu, there is a checkbox labeled 'Angabe nötig'. At the bottom of the form, there are two circular buttons: a grey one with an 'x' and a blue one with a checkmark. Below the 'Angabe nötig' checkbox, there is a note: 'Die Frage wird an das Ende der Liste gestellt. Diese kann anschließend bei Bedarf umsortiert werden.'

Erfassen Sie eine Frage und wählen Sie den Antwort-Typ aus. Bei dem Typ *Auswahl* muss zusätzlich eine Liste der Auswahloptionen (kommasepariert) angegeben werden.

Wenn Sie das Häkchen bei Aktiv entfernen, wird die Frage nicht auf der Rückmeldeseite angezeigt.

Bei den Einladungs-Fragen können Sie einstellen, dass eine **Angabe nötig** ist - die Frage wird zu einem Pflichtfeld. Die Person, die die Rückmeldeseite ausfüllt, kann diese erst absenden, wenn alle Pflichtfelder ausgefüllt sind.


Bitte beantworten Sie bei einer Zusage alle Fragen, die mit einem * markiert sind.

Rückmeldungen


Allgemein	Ich nehme teil: *	<input type="radio"/> Ja <input type="radio"/> Nein
Weitere Fragen	Ich kann beim Auf- / Abbau helfen? *	<input type="text"/>
	Ich komme mit ? Personen. *	<input type="text"/>
	Ich / Wir bevorzugen vegetarisches Essen *	<input type="radio"/> Ja <input type="radio"/> Nein
Kommentar	<input type="text"/>	


Einladungs-Fragen - Eintrag bearbeiten

Sie können die Einladungs-Fragen mithilfe der kleinen Pfeile, rechts am Rand, nach oben / bzw. unten verschieben. Dies ändert die Reihenfolge, in welcher die Fragen in der Rückmeldeseite dargestellt werden.

Um einen Eintrag zu bearbeiten, klicken Sie auf . Nun können Sie Änderungen vornehmen und diese mit Klick auf das Häkchen speichern.

Beachten Sie: Der Typ kann nachträglich nicht mehr geändert werden, da gegebenenfalls bereits Antworten auf die Frage vorliegen.

Wollen Sie die Bearbeitung abbrechen, klicken Sie auf . Alle vorgenommenen Änderungen werden verworfen.

Wenn Sie einen Eintrag löschen wollen, klicken Sie auf . Der Eintrag wird aus dem System gelöscht.

Revision #12

Created 9 January 2025 09:03:05 by Admin

Updated 29 January 2026 10:38:20 by Eduard